




Cómo conectarse a Zoom con móvil o tablet

Paso 1



Entra en Google Play o App Store



Busca ZOOM Cloud Meetings. Pulsa **instalar**

Paso 2



Busca en tu correo y **pulsa** en el enlace de la reunión. El enlace quizá está en la web de Plena inclusión. Se parece a este: <https://zoom.us/j/2092362382990>

Paso 3

Pon tu mail, nombre y entidad. Pulsa OK o Entrar.

Zoom


Introduzca correo electrónico y su nombre

Su correo electrónico
accesibilidad@plenainclusión.org

Olga Berrios - Plena inclusión

Recordar mi nombre para futuras reuniones

Entrar al seminario web Cancelar



Pulsa Estoy de acuerdo.

Para usar Zoom, debe aceptar los **Términos del servicio** y la **Política de privacidad**.

[Términos del servicio](#)

[Política de privacidad](#)


Estoy en desacuerdo

Estoy de acuerdo

Paso 4

Llamar a través del audio del dispositivo

Marcar




Pulsa Entrar al audio y luego Llamar a través de dispositivo.



Cómo conectarse a Zoom con ordenador

Paso 1



Busca y **pulsa** en el enlace de la reunión.
Quizá está en tu correo o en la web de Plena inclusión.
Se parece a este: <https://zoom.us/j/2092362382990>


Paso 2

Aparecerá una ventana de espera.
Luego pulsa
Descargue y ejecute Zoom.



Abrir Reuniones de Zoom si ve el diálogo del sistema.
Haga clic aquí para lanzar la reunión, o descargue y ejecute Zoom.


Guarda el archivo en tu ordenador.



Nombre: Zoom_c030cf20ed6e29a4
Tipo: Application

Paso 3

El archivo aparece abajo a la izquierda.
Haz clic.



Zoom_c030cf20ed...exe

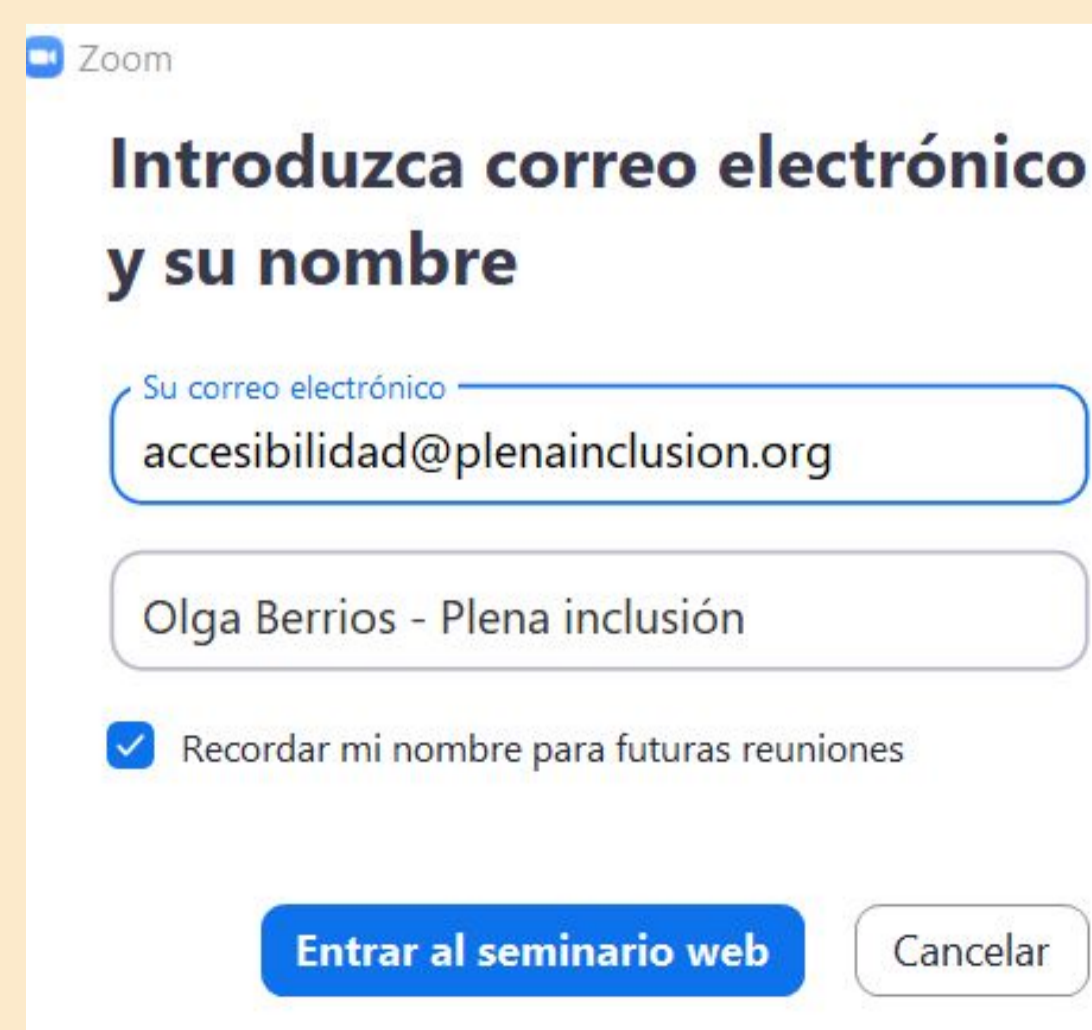
Espera.



Your meeting will begin soon...
The Zoom client you're installing will shorten the time it takes to join a meeting

90%

Paso 4



Zoom

Introduzca correo electrónico y su nombre

Su correo electrónico
accesibilidad@plenainclusion.org

Olga Berrios - Plena inclusión

Recordar mi nombre para futuras reuniones

Entrar al seminario web Cancelar

Pon tu mail, nombre y entidad.
Pulsa Entrar.